
Percepciones de los alcaldes sobre la forma de provisión de los servicios públicos


Carmen Navarro
Departamento de Ciencia Política
Universidad Autónoma de Madrid c.navarro@uam.es

Planteamiento

- De acuerdo a la literatura hemos entrado en una fase de *post*-NGP (Wollmann and Marcou, 2010; Kuhlman and Wollmann, 2014; Bouckaert and Kuhlmann, 2016; Schwab, Bouckaert and Kuhlmann, 2017).
- Pero no hay estudios sistemáticos sobre el impacto real de este cambio
- Aquí analizamos las percepciones y actitudes de los alcaldes sobre la forma de provisión de los servicios públicos a partir de sus respuestas a un cuestionario enviado en 2016

Planteamiento

- De acuerdo a la literatura hemos entrado en una fase de *post-NGP* (Wollmann and Marcou, 2010; Kuhlman and Wollmann, 2014; Bouckaert and Kuhlmann, 2016; Schwab, Bouckaert and Kuhlmann, 2017).
- Pero no hay estudios sistemáticos sobre el impacto real de este cambio
- Aquí analizamos las percepciones y actitudes de los alcaldes sobre la forma de provisión de los servicios públicos a partir de sus respuestas a un cuestionario enviado en 2016



Teoría

- Lodge y Gill (2010) resumen las tendencias de la Nueva Gestión Pública y de la *post*-Nueva Gestión Pública

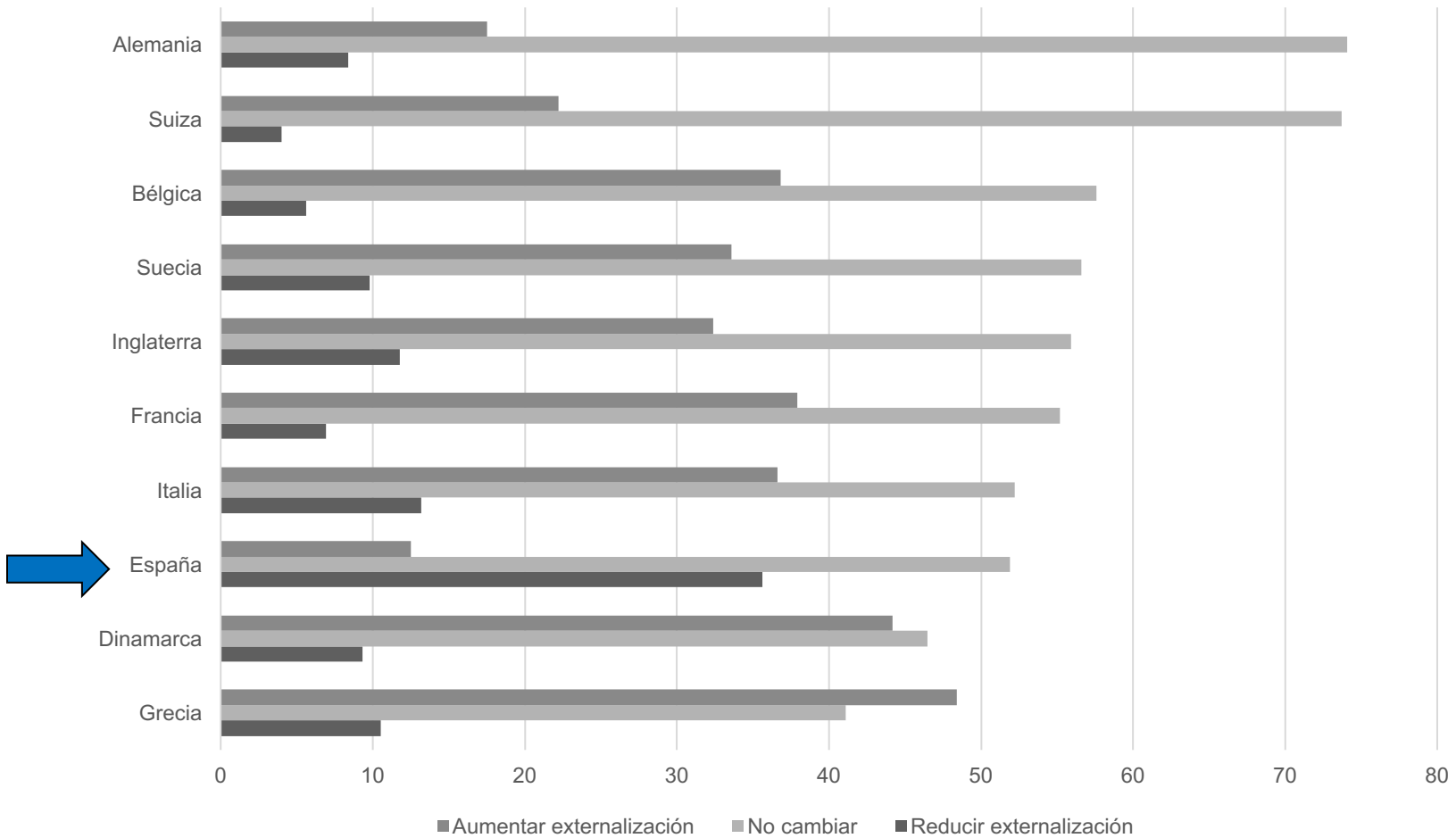
	Nueva Gestión Pública	<i>post</i>-Nueva Gestión Pública
Forma de provisión	Externalización	Vuelta a esquemas mixtos / re-municipalización
Estilo de gestión	Sector privado	Holismo
Habilidades	Habilidades gerenciales	+ soft skills
Definición de objetivos	Objetivos rendimiento	Objetivos más globales
Controles	Control del input/output	Énfasis en los procedimientos y en reglas éticas
Diseño territorial	Reconfiguración de los límites territoriales	Cooperación entre unidades

Pero¿están pensando los alcaldes en términos de *post-NGP*?

➤ Elementos de análisis:

- ✓ Sus opiniones sobre si se deben aumentar o disminuir las externalizaciones
- ✓ Sus opiniones sobre la forma más adecuada de provisión de servicios públicos
- ✓ Las razones para preferir una u otra
- ✓ Los factores relacionados con sus respuestas
- ✓ Su posicionamiento respecto a un índice de *post-NGP*

Preferencias de los alcaldes sobre cambios en formas de provisión



Alcaldes españoles ¿razones para el cambio?

	Incrementar externalizaciones		Reducir Externalizaciones		Total
	Nº	%	Nº	%	
Los costes de los servicios públicos para los ciudadanos	11	30.6	27	26.5	
El presupuesto del municipio	3	8.3	0	0.0	3
La flexibilidad y el cambio de orientación de los servicios públicos	7	19.4	8	7.8	15
El control de la provisión de los servicios públicos	3	8.3	12	11.8	15
La calidad de los servicios públicos	12	33.3	49	48.0	61
Otros	0	0.0	6	5.9	6
Total	36	100	102	100	138

Fuente: The European Mayor 2016

20. Ya que está a favor de cambiar la provisión de los servicios públicos, ¿Cuál sería la ventaja más importante de ese tipo de cambio?
Mejorar...

Alcaldes españoles ¿razones para el cambio?

	Incrementar externalizaciones		Reducir Externalizaciones		Total
	Nº	%	Nº	%	
Los costes de los servicios públicos para los ciudadanos	11	30.6	27	26.5	
El presupuesto del municipio	3	8.3	0	0.0	3
La flexibilidad y el cambio de orientación de los servicios públicos	7	19.4	8	7.8	15
El control de la provisión de los servicios públicos	3	8.3	12	11.8	15
La calidad de los servicios públicos	12	33.3	49	48.0	61
Otros	0	0.0	6	5.9	6
Total	36	100	102	100	138

Fuente: The European Mayor 2016

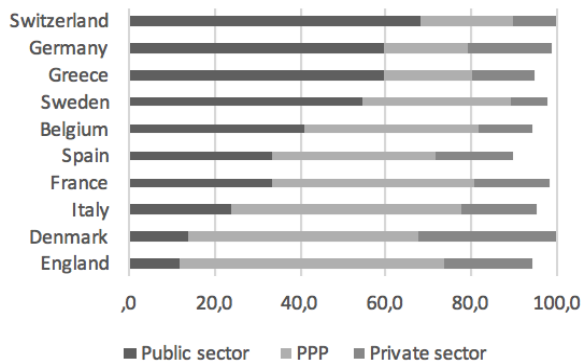
20. Ya que está a favor de cambiar la provisión de los servicios públicos, ¿Cuál sería la ventaja más importante de ese tipo de cambio?
Mejorar...

¿Qué alcaldes españoles están más a favor de reducir externalizaciones?

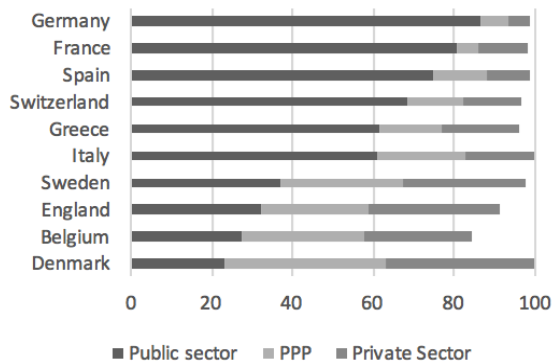
	<i>Reducir externalizaciones</i>
Ideología	-0.292*** (0.088)
Años en política	-0.037** (0.018)
Sector	0.408 (0.304)
Constant	0.642 (0.429)
Observaciones	213
Log likelihood	260.711
Nagelkerke's R-squared	0.124
<i>Note:</i>	*p<0.1; **p<0.05; ***p<0.01

Preferencias de forma de provisión (público-ppp-privada) por servicio

Transporte público



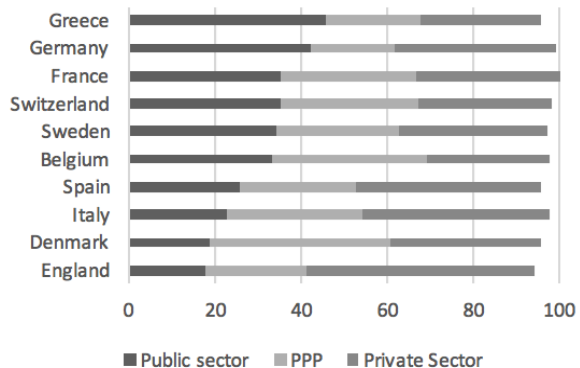
Mantenimiento centros educación



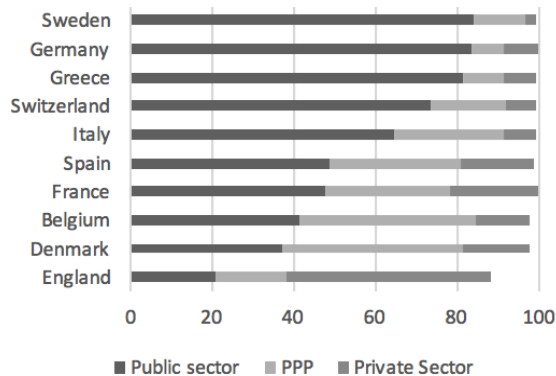
Recogida tratamiento residuos



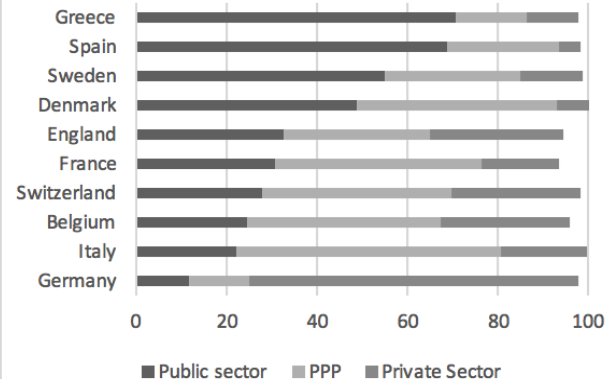
Energía



Suministro tratamiento agua



Residencias de mayores



Fuente: The European Mayor

Pregunta: Por favor, indique qué forma de provisión de servicios es la más adecuada para las siguientes tareas (sector privado, sector público, partenariado pbco-priv)

¿Piensan los alcaldes en clave de post-NGP? (Indice *Post-NGP* 0-1)

	N	Min.	Max.	Media	DS
Global	1810	0,00	,91	,3278	,20384
Grecia	99	0,00	,82	,4626	,18086
España	303	0,00	,91	,3899	,22033
Alemania	592	0,00	,82	,3459	,17037
Suecia	158	0,00	,86	,3444	,23637
Suiza	100	0,00	,64	,3288	,16675
Francia	69	0,00	,68	,3013	,20973
Bélgica	148	0,00	,73	,2001	,18505
Inglaterra	43	0,00	,73	,1998	,21905



Cuanto más cerca del 1, más alineados con los planteamientos post-NGP

Concluyendo

- Los alcaldes europeos no están pensando aún en clave de Post-NGP (re-municipalizaciones)
- Pero los españoles son los que más se acercan, junto con los griegos
- Las preferencias varían por sector
- La ideología, el tamaño de población y la situación económica del municipios influyen en estas preferencias

¡gracias por su atención !

Carmen Navarro [c.navarro@uam.es]